

ОТЧЕТ

(в ред. Приказа Минфина РФ от 25.05.2011 г. № 33н)

ОБ ИСПОЛНЕНИИ УЧРЕЖДЕНИЕМ ПЛАНА ЕГО ФИНАНСОВО-ХОЗЯЙСТВЕННОЙ ДЕЯТЕЛЬНОСТИ

на 1 января 2018 г.

Учреждение МБДОУ детский сад № 45 "Радуга"  
 Обособленное подразделение \_\_\_\_\_  
 Учредитель Муниципальное учреждение "Управление образования администрации г.Пятигорска"  
 Наименование органа, осуществляющего полномочия учредителя \_\_\_\_\_  
 Вид финансового обеспечения (деятельности) Предпринимательская деятельность  
 Периодичность: квартальная, годовая  
 Единица измерения: руб.

| КОДЫ          |            |
|---------------|------------|
| Форма по ОКУД | 0503737    |
| Дата          | 01.01.2018 |
| по ОКПО       | 50239930   |
| по ОКТМО      | 07727000   |
| по ОКПО       |            |
| Глава по БК   | 606        |
| по ОКЕИ       | 383        |

1. Доходы учреждения

| Наименование показателя          | Код строки | Код аналитики | Утверждено плановых назначений | Исполнено плановых назначений |                        |                        |                        |              | Не исполнено плановых назначений |
|----------------------------------|------------|---------------|--------------------------------|-------------------------------|------------------------|------------------------|------------------------|--------------|----------------------------------|
|                                  |            |               |                                | через лицевые счета           | через банковские счета | через кассу учреждения | некассовыми операциями | итого        |                                  |
| 1                                | 2          | 3             | 4                              | 5                             | 6                      | 7                      | 8                      | 9            | 10                               |
| <b>Доходы</b> - всего            | 010        |               | 2 863 928,08                   | 2 841 140,15                  | -                      | -                      | -                      | 2 841 140,15 | -                                |
| Доходы от оказания платных услуг | 011        | 130           | 2 859 947,38                   | 2 841 140,15                  | -                      | -                      | -                      | 2 841 140,15 | 18 807,23                        |
| Прочие доходы                    | 012        | 180           | 3 980,70                       | -                             | -                      | -                      | -                      | -            | 3 980,70                         |

## 2. Расходы учреждения

Форма 0503737 с.2

| Наименование показателя  | Код строки | Код аналитики | Утверждено плановых назначений | Исполнено плановых назначений |                        |                        |                        |              | Не исполнено плановых назначений |
|--|------------|---------------|--------------------------------|-------------------------------|------------------------|------------------------|------------------------|--------------|----------------------------------|
|  |            |               |                                | через лицевые счета           | через банковские счета | через кассу учреждения | некассовыми операциями | итого        |                                  |
| 1  | 2          | 3             | 4                              | 5                             | 6                      | 7                      | 8                      | 9            | 10                               |
| <b>Расходы</b> - всего   | 200        | X             | 2 863 928,08                   | 2 830 825,46                  | -                      | -                      | -                      | 2 830 825,46 | 33 102,62                        |
| <i>в том числе:</i>  |            |               |                                |                               |                        |                        |                        |              |                                  |
| Фонд оплаты труда учреждений   | 201        | 111           | 119 314,00                     | 119 314,00                    | -                      | -                      | -                      | 119 314,00   | -                                |
| Взносы по обязательному социальному страхованию на выплаты по оплате труда работников и иные выплаты работникам учреждений | 202        | 119           | 34 631,72                      | 34 631,72                     | -                      | -                      | -                      | 34 631,72    | -                                |
| Прочая закупка товаров, работ и услуг для обеспечения государственных (муниципальных) нужд                                 | 203        | 244           | 2 709 982,36                   | 2 676 879,74                  | -                      | -                      | -                      | 2 676 879,74 | 33 102,62                        |
| <b>Результат исполнения (дефицит / профицит)</b>   | 450        | X             | -                              | 10 314,69                     | -                      | -                      | -                      | 10 314,69    | X                                |

## 3. Источники финансирования дефицита средств учреждения

Форма 0503737 с.3

| Наименование показателя   | Код строки | Код аналитики | Утверждено плановых назначений | Исполнено плановых назначений |                        |                        |                        |               | Не исполнено плановых назначений |
|---|------------|---------------|--------------------------------|-------------------------------|------------------------|------------------------|------------------------|---------------|----------------------------------|
|   |            |               |                                | через лицевые счета           | через банковские счета | через кассу учреждения | некассовыми операциями | итого         |                                  |
| 1   | 2          | 3             | 4                              | 5                             | 6                      | 7                      | 8                      | 9             | 10                               |
| <b>Источники финансирования дефицита средств</b>                    |            |               |                                |                               |                        |                        |                        |               |                                  |
| - всего (стр.520+стр.590+стр.620+стр.700+стр.730+стр.820+стр.830)   | 500        |               | -                              | -10 314,69                    | -                      | -                      | -                      | -10 314,69    | 10 314,69                        |
| <i>Внутренние источники из них:</i>                                 | 520        |               | -                              | -                             | -                      | -                      | -                      | -             | -                                |
|   | 521        |               | -                              | -                             | -                      | -                      | -                      | -             | -                                |
| <i>Движение денежных средств</i>                                    | 590        | X             | -                              | -                             | -                      | -                      | -                      | -             | -                                |
| поступление денежных средств прочие                                 | 591        | 510           | -                              | -                             | -                      | -                      | -                      | -             | X                                |
| выбытие денежных средств  | 592        | 610           | -                              | -                             | -                      | -                      | -                      | -             | X                                |
| <i>Внешние источники из них:</i>                                    | 620        |               | -                              | -                             | -                      | -                      | -                      | -             | -                                |
|   | 621        |               | -                              | -                             | -                      | -                      | -                      | -             | -                                |
| <i>Изменение остатков средств</i>                                   | 700        | X             | -                              | -10 314,69                    | -                      | -                      | -                      | -10 314,69    | 10 314,69                        |
| увеличение остатков средств, всего                                  | 710        | 510           | -                              | -2 843 175,11                 | -                      | -                      | -                      | -2 843 175,11 | X                                |
| уменьшение остатков средств, всего                                  | 720        | 610           | -                              | 2 832 860,42                  | -                      | -                      | -                      | 2 832 860,42  | X                                |
| <i>Изменение остатков по внутренним оборотам средств учреждения</i> | 730        | X             | -                              | -                             | -                      | -                      | -                      | -             | -                                |
| в том числе:  |            |               |                                |                               |                        |                        |                        |               |                                  |
| увеличение остатков средств учреждения                              | 731        | 510           | -                              | -                             | -                      | -                      | -                      | -             | X                                |
| уменьшение остатков средств учреждения                              | 732        | 610           | -                              | -                             | -                      | -                      | -                      | -             | X                                |

| Наименование показателя  | Код строки | Код аналитики | Утверждено плановых назначений | Исполнено плановых назначений |                        |                        |                        |       | Не исполнено плановых назначений |
|--|------------|---------------|--------------------------------|-------------------------------|------------------------|------------------------|------------------------|-------|----------------------------------|
|  |            |               |                                | через лицевые счета           | через банковские счета | через кассу учреждения | некассовыми операциями | итого |                                  |
| 1  | 2          | 3             | 4                              | 5                             | 6                      | 7                      | 8                      | 9     | 10                               |
| Изменение остатков по внутренним расчетам                                      | 820        | X             | -                              | -                             | -                      | -                      | -                      | -     | -                                |
| в том числе:   |            |               |                                |                               |                        |                        |                        |       |                                  |
| увеличение остатков по внутренним расчетам (Кт 030404510)                      | 821        |               | -                              | -                             | -                      | -                      | -                      | -     | -                                |
| уменьшение остатков по внутренним расчетам (Дт 030404610)                      | 822        |               | -                              | -                             | -                      | -                      | -                      | -     | -                                |
| Изменение остатков расчетов по внутренним привлечением средств                 | 830        | X             | -                              | -                             | -                      | -                      | -                      | -     | -                                |
| в том числе:   |            |               |                                |                               |                        |                        |                        |       |                                  |
| увеличение расчетов по внутреннему привлечению остатков средств (Кт 030406000) | 831        |               | -                              | -                             | -                      | -                      | -                      | -     | -                                |
| уменьшение расчетов по внутреннему привлечению остатков средств (Дт 030406000) | 832        |               | -                              | -                             | -                      | -                      | -                      | -     | -                                |

**4. Сведения о возвратах остатков субсидий и расходов прошлых лет**

| Наименование показателя                         | Код строки | Код аналитики | Произведено возвратов |                        |                        |                        | итого |
|---|------------|---------------|-----------------------|------------------------|------------------------|------------------------|-------|
|   |            |               | через лицевые счета   | через банковские счета | через кассу учреждения | некассовыми операциями |       |
| 1   | 2          | 3             | 4                     | 5                      | 6                      | 7                      | 8     |
| Возвращено остатков субсидий прошлых лет, всего | 910        | X             | -                     | -                      | -                      | -                      | -     |
| из них по кодам аналитики:                      |            |               |                       |                        |                        |                        |       |
|   | 911        |               | -                     | -                      | -                      | -                      | -     |
| Возвращено расходов прошлых лет, всего          | 950        |               | -                     | -                      | -                      | -                      | -     |
| из них по кодам аналитики:                      |            |               |                       |                        |                        |                        |       |
|   | 951        |               | -                     | -                      | -                      | -                      | -     |


Руководитель

  
(подпись)

Щеглова О. Н.

(расшифровка подписи)

Главный бухгалтер

  
(подпись)

Нитко В. К.

(расшифровка подписи)


**Централизованная бухгалтерия**

МКУ "ЦБО", 1112651033990, 2632802764, 263201001, Россия, г. город-курорт Пятигорск пл.Ленина, 2

(наименование, ОГРН, ИНН, КПП, местонахождение)

Руководитель

(уполномоченное лицо)

  
(подпись)

(должность)

Шельдешова Александра Павловна

(расшифровка подписи)

(подпись)

Даниелян Н. С.

(расшифровка подписи)

Исполнитель

(должность)

(телефон, e-mail)

12 февраля 2018 г.

ОТЧЕТ

(в ред. Приказа Минфина РФ от 25.05.2011 г. № 33н)

ОБ ИСПОЛНЕНИИ УЧРЕЖДЕНИЕМ ПЛАНА ЕГО ФИНАНСОВО-ХОЗЯЙСТВЕННОЙ ДЕЯТЕЛЬНОСТИ

на 1 января 2018 г.

Учреждение МБДОУ детский сад № 45 "Радуга"  
 Обособленное подразделение \_\_\_\_\_  
 Учредитель Муниципальное учреждение "Управление образования администрации г.Пятигорска"  
 Наименование органа, осуществляющего полномочия учредителя \_\_\_\_\_  
 Вид финансового обеспечения (деятельности) Субсидии на выполнение муниципального задания  
 Периодичность: квартальная, годовая  
 Единица измерения: руб.

| КОДЫ          |            |
|---------------|------------|
| Форма по ОКУД | 0503737    |
| Дата          | 01.01.2018 |
| по ОКПО       | 50239930   |
| по ОКТМО      | 07727000   |
| по ОКПО       |            |
| Глава по БК   | 606        |
| по ОКЕИ       | 383        |

1. Доходы учреждения

| Наименование показателя          | Код строки | Код аналитики | Утверждено плановых назначений | Исполнено плановых назначений |                        |                        |                        |               | Не исполнено плановых назначений |
|----------------------------------|------------|---------------|--------------------------------|-------------------------------|------------------------|------------------------|------------------------|---------------|----------------------------------|
|                                  |            |               |                                | через лицевые счета           | через банковские счета | через кассу учреждения | некассовыми операциями | итого         |                                  |
| 1                                | 2          | 3             | 4                              | 5                             | 6                      | 7                      | 8                      | 9             | 10                               |
| <b>Доходы - всего</b>            | 010        |               | 14 159 929,56                  | 13 984 586,00                 | -                      | -                      | -                      | 13 984 586,00 | -                                |
| Доходы от оказания платных услуг | 011        | 130           | 14 159 929,56                  | 13 984 586,00                 | -                      | -                      | -                      | 13 984 586,00 | 175 343,56                       |

## 2. Расходы учреждения

Форма 0503737 с.2

| Наименование показателя  | Код строки | Код аналитики | Утверждено плановых назначений | Исполнено плановых назначений |                        |                        |                        |               | Не исполнено плановых назначений |
|--|------------|---------------|--------------------------------|-------------------------------|------------------------|------------------------|------------------------|---------------|----------------------------------|
|  |            |               |                                | через лицевые счета           | через банковские счета | через кассу учреждения | некассовыми операциями | итого         |                                  |
| 1  | 2          | 3             | 4                              | 5                             | 6                      | 7                      | 8                      | 9             | 10                               |
| Расходы - всего<br><i>в том числе:</i>   | 200        | X             | 14 159 929,56                  | 13 962 921,59                 | -                      | -                      | -                      | 13 962 921,59 | 197 007,97                       |
| Фонд оплаты труда учреждений   | 201        | 111           | 9 291 540,57                   | 9 185 628,18                  | -                      | -                      | -                      | 9 185 628,18  | 105 912,39                       |
| Иные выплаты персоналу учреждений, за исключением фонда оплаты труда   | 202        | 112           | 2 400,00                       | 1 888,57                      | -                      | -                      | -                      | 1 888,57      | 511,43                           |
| Взносы по обязательному социальному страхованию на выплаты по оплате труда работников и иные выплаты работникам учреждений | 203        | 119           | 2 866 563,36                   | 2 779 340,03                  | -                      | -                      | -                      | 2 779 340,03  | 87 223,33                        |
| Прочая закупка товаров, работ и услуг для обеспечения государственных (муниципальных) нужд                                 | 204        | 244           | 1 810 423,63                   | 1 807 070,81                  | -                      | -                      | -                      | 1 807 070,81  | 3 352,82                         |
| Уплата налога на имущество организаций и земельного налога   | 205        | 851           | 189 002,00                     | 188 994,00                    | -                      | -                      | -                      | 188 994,00    | 8,00                             |
| <b>Результат исполнения (дефицит / профицит)</b>   | 450        | X             | -                              | 21 664,41                     | -                      | -                      | -                      | 21 664,41     | X                                |

## 3. Источники финансирования дефицита средств учреждения

Форма 0503737 с.3

| Наименование показателя   | Код строки | Код аналитики | Утверждено плановых назначений | Исполнено плановых назначений |                        |                        |                        |                | Не исполнено плановых назначений |
|---|------------|---------------|--------------------------------|-------------------------------|------------------------|------------------------|------------------------|----------------|----------------------------------|
|   |            |               |                                | через лицевые счета           | через банковские счета | через кассу учреждения | некассовыми операциями | итого          |                                  |
| 1   | 2          | 3             | 4                              | 5                             | 6                      | 7                      | 8                      | 9              | 10                               |
| <b>Источники финансирования дефицита средств</b>                    |            |               |                                |                               |                        |                        |                        |                |                                  |
| - всего (стр.520+стр.590+стр.620+стр.700+стр.730+стр.820+стр.830)   | 500        |               | -                              | -21 664,41                    | -                      | -                      | -                      | -21 664,41     | 21 664,41                        |
| <i>Внутренние источники из них:</i>                                 | 520        |               | -                              | -                             | -                      | -                      | -                      | -              | -                                |
|   | 521        |               | -                              | -                             | -                      | -                      | -                      | -              | -                                |
| <i>Движение денежных средств</i>                                    | 590        | X             | -                              | -                             | -                      | -                      | -                      | -              | -                                |
| поступление денежных средств прочие                                 | 591        | 510           | -                              | -                             | -                      | -                      | -                      | -              | X                                |
| выбытие денежных средств  | 592        | 610           | -                              | -                             | -                      | -                      | -                      | -              | X                                |
| <i>Внешние источники из них:</i>                                    | 620        |               | -                              | -                             | -                      | -                      | -                      | -              | -                                |
|   | 621        |               | -                              | -                             | -                      | -                      | -                      | -              | -                                |
| <i>Изменение остатков средств</i>                                   | 700        | X             | -                              | -21 664,41                    | -                      | -                      | -                      | -21 664,41     | 21 664,41                        |
| увеличение остатков средств, всего                                  | 710        | 510           | -                              | -14 128 180,98                | -                      | -                      | -                      | -14 128 180,98 | X                                |
| уменьшение остатков средств, всего                                  | 720        | 610           | -                              | 14 106 516,57                 | -                      | -                      | -                      | 14 106 516,57  | X                                |
| <i>Изменение остатков по внутренним оборотам средств учреждения</i> | 730        | X             | -                              | -                             | -                      | -                      | -                      | -              | -                                |
| в том числе:  |            |               |                                |                               |                        |                        |                        |                |                                  |
| увеличение остатков средств учреждения                              | 731        | 510           | -                              | -                             | -                      | -                      | -                      | -              | X                                |
| уменьшение остатков средств учреждения                              | 732        | 610           | -                              | -                             | -                      | -                      | -                      | -              | X                                |

| Наименование показателя  | Код строки | Код аналитики | Утверждено плановых назначений | Исполнено плановых назначений |                        |                        |                        |       | Не исполнено плановых назначений |
|--|------------|---------------|--------------------------------|-------------------------------|------------------------|------------------------|------------------------|-------|----------------------------------|
|  |            |               |                                | через лицевые счета           | через банковские счета | через кассу учреждения | некассовыми операциями | итого |                                  |
| 1  | 2          | 3             | 4                              | 5                             | 6                      | 7                      | 8                      | 9     | 10                               |
| <i>Изменение остатков по внутренним расчетам</i>                               | 820        | X             | -                              | -                             | -                      | -                      | -                      | -     | -                                |
| в том числе:   |            |               |                                |                               |                        |                        |                        |       |                                  |
| увеличение остатков по внутренним расчетам (Кт 030404510)                      | 821        |               | -                              | -                             | -                      | -                      | -                      | -     | -                                |
| уменьшение остатков по внутренним расчетам (Дт 030404610)                      | 822        |               | -                              | -                             | -                      | -                      | -                      | -     | -                                |
| <i>Изменение остатков расчетов по внутренним привлечением средств</i>          | 830        | X             | -                              | -                             | -                      | -                      | -                      | -     | -                                |
| в том числе:   |            |               |                                |                               |                        |                        |                        |       |                                  |
| увеличение расчетов по внутреннему привлечению остатков средств (Кт 030406000) | 831        |               | -                              | -                             | -                      | -                      | -                      | -     | -                                |
| уменьшение расчетов по внутреннему привлечению остатков средств (Дт 030406000) | 832        |               | -                              | -                             | -                      | -                      | -                      | -     | -                                |

**4. Сведения о возвратах остатков субсидий и расходов прошлых лет**

| Наименование показателя                                | Код строки | Код аналитики | Произведено возвратов |                        |                        |                        |       |
|--|------------|---------------|-----------------------|------------------------|------------------------|------------------------|-------|
|  |            |               | через лицевые счета   | через банковские счета | через кассу учреждения | некассовыми операциями | итого |
| 1  | 2          | 3             | 4                     | 5                      | 6                      | 7                      | 8     |
| <i>Возвращено остатков субсидий прошлых лет, всего</i> | 910        | X             | -                     | -                      | -                      | -                      | -     |
| из них по кодам аналитики:                             |            |               |                       |                        |                        |                        |       |
|  | 911        |               | -                     | -                      | -                      | -                      | -     |
| <i>Возвращено расходов прошлых лет, всего</i>          | 950        |               | -                     | -                      | -                      | -                      | -     |
| из них по кодам аналитики:                             |            |               |                       |                        |                        |                        |       |
|  | 951        |               | -                     | -                      | -                      | -                      | -     |

Руководитель

  
(подпись)

Щеглова О. Н.

(расшифровка подписи)

Главный бухгалтер

  
(подпись)

Нитко В. К.

(расшифровка подписи)

**Централизованная бухгалтерия**

МКУ "ЦБО", 1112651033990, 2632802764, 263201001, Россия, г. город-курорт Пятигорск пл. Ленина, 2

(наименование, ОГРН, ИНН, КПП, местонахождение)

Руководитель  
(уполномоченное лицо)

  
(подпись)

(должность)

Шельдешова Александра Павловна

(расшифровка подписи)

(подпись)

Даниелян Н. С.

(расшифровка подписи)

Исполнитель

(должность)

(телефон, e-mail)

12 февраля 2018 г.



(в ред. Приказа Минфина РФ от 25.05.2011 г. № 33н)

**ОТЧЕТ  
ОБ ИСПОЛНЕНИИ УЧРЕЖДЕНИЕМ ПЛАНА ЕГО ФИНАНСОВО-ХОЗЯЙСТВЕННОЙ ДЕЯТЕЛЬНОСТИ**

на 1 января 2018 г.

Учреждение

МБДОУ детский сад № 45 "Радуга"

Обособленное подразделение

Учредитель

Муниципальное учреждение "Управление образования администрации г.Пятигорска"

Наименование органа, осуществляющего полномочия учредителя

Вид финансового обеспечения (деятельности)

Периодичность: квартальная, годовая

Единица измерения: руб.

Субсидии на иные цели

Форма по ОКУД

Дата

по ОКПО

по ОКТМО

по ОКПО

Глава по БК

по ОКЕИ

КОДЫ

0503737

01.01.2018

50239930

07727000

606

383

**1. Доходы учреждения**

| Наименование показателя | Код строки | Код аналитики | Утверждено плановых назначений | Исполнено плановых назначений |                        |                        |                        |            | Не исполнено плановых назначений |
|-------------------------|------------|---------------|--------------------------------|-------------------------------|------------------------|------------------------|------------------------|------------|----------------------------------|
|                         |            |               |                                | через лицевые счета           | через банковские счета | через кассу учреждения | некассовыми операциями | итого      |                                  |
| 1                       | 2          | 3             | 4                              | 5                             | 6                      | 7                      | 8                      | 9          | 10                               |
| <b>Доходы</b> - всего   | 010        |               | 172 477,87                     | 172 477,87                    | -                      | -                      | -                      | 172 477,87 | -                                |
| Прочие доходы           | 011        | 180           | 172 477,87                     | 172 477,87                    | -                      | -                      | -                      | 172 477,87 | -                                |

## 2. Расходы учреждения

Форма 0503737 с.2

| Наименование показателя  | Код строки | Код аналитики | Утверждено плановых назначений | Исполнено плановых назначений |                        |                        |                        |            | Не исполнено плановых назначений |
|--|------------|---------------|--------------------------------|-------------------------------|------------------------|------------------------|------------------------|------------|----------------------------------|
|  |            |               |                                | через лицевые счета           | через банковские счета | через кассу учреждения | некассовыми операциями | итого      |                                  |
| 1  | 2          | 3             | 4                              | 5                             | 6                      | 7                      | 8                      | 9          | 10                               |
| <b>Расходы - всего</b>   | 200        | X             | 172 477,87                     | 172 477,87                    | -                      | -                      | -                      | 172 477,87 | -                                |
| <i>в том числе:</i>  |            |               |                                |                               |                        |                        |                        |            |                                  |
| Фонд оплаты труда учреждений   | 201        | 111           | 64 063,18                      | 64 063,18                     | -                      | -                      | -                      | 64 063,18  | -                                |
| Взносы по обязательному социальному страхованию на выплаты по оплате труда работников и иные выплаты работникам учреждений | 202        | 119           | 19 347,08                      | 19 347,08                     | -                      | -                      | -                      | 19 347,08  | -                                |
| Прочая закупка товаров, работ и услуг для обеспечения государственных (муниципальных) нужд                                 | 203        | 244           | 89 067,61                      | 89 067,61                     | -                      | -                      | -                      | 89 067,61  | -                                |
| <b>Результат исполнения (дефицит / профицит)</b>   | 450        | X             | -                              | -                             | -                      | -                      | -                      | -          | X                                |

**3. Источники финансирования дефицита средств учреждения**

Форма 0503737 с.3

| Наименование показателя   | Код строки | Код аналитики | Утверждено плановых назначений | Исполнено плановых назначений |                        |                        |                        |             | Не исполнено плановых назначений |
|---|------------|---------------|--------------------------------|-------------------------------|------------------------|------------------------|------------------------|-------------|----------------------------------|
|   |            |               |                                | через лицевые счета           | через банковские счета | через кассу учреждения | некассовыми операциями | итого       |                                  |
| 1   | 2          | 3             | 4                              | 5                             | 6                      | 7                      | 8                      | 9           | 10                               |
| <b>Источники финансирования дефицита средств</b>                    |            |               |                                |                               |                        |                        |                        |             |                                  |
| - всего (стр.520+стр.590+стр.620+стр.700+стр.730+стр.820+стр.830)   | 500        |               | -                              | -                             | -                      | -                      | -                      | -           | -                                |
| <i>Внутренние источники из них:</i>                                 | 520        |               | -                              | -                             | -                      | -                      | -                      | -           | -                                |
|   | 521        |               | -                              | -                             | -                      | -                      | -                      | -           | -                                |
| <i>Движение денежных средств</i>                                    | 590        | X             | -                              | -                             | -                      | -                      | -                      | -           | -                                |
| поступление денежных средств прочие                                 | 591        | 510           | -                              | -                             | -                      | -                      | -                      | -           | X                                |
| выбытие денежных средств  | 592        | 610           | -                              | -                             | -                      | -                      | -                      | -           | X                                |
| <i>Внешние источники из них:</i>                                    | 620        |               | -                              | -                             | -                      | -                      | -                      | -           | -                                |
|   | 621        |               | -                              | -                             | -                      | -                      | -                      | -           | -                                |
| <i>Изменение остатков средств</i>                                   | 700        | X             | -                              | -                             | -                      | -                      | -                      | -           | -                                |
| увеличение остатков средств, всего                                  | 710        | 510           | -                              | -172 477,87                   | -                      | -                      | -                      | -172 477,87 | X                                |
| уменьшение остатков средств, всего                                  | 720        | 610           | -                              | 172 477,87                    | -                      | -                      | -                      | 172 477,87  | X                                |
| <i>Изменение остатков по внутренним оборотам средств учреждения</i> | 730        | X             | -                              | -                             | -                      | -                      | -                      | -           | -                                |
| в том числе:  |            |               |                                |                               |                        |                        |                        |             |                                  |
| увеличение остатков средств учреждения                              | 731        | 510           | -                              | -                             | -                      | -                      | -                      | -           | X                                |
| уменьшение остатков средств учреждения                              | 732        | 610           | -                              | -                             | -                      | -                      | -                      | -           | X                                |


| Наименование показателя  | Код строки | Код аналитики | Утверждено плановых назначений | Исполнено плановых назначений |                        |                        |                        |       | Не исполнено плановых назначений |
|--|------------|---------------|--------------------------------|-------------------------------|------------------------|------------------------|------------------------|-------|----------------------------------|
|  |            |               |                                | через лицевые счета           | через банковские счета | через кассу учреждения | некассовыми операциями | итого |                                  |
| 1  | 2          | 3             | 4                              | 5                             | 6                      | 7                      | 8                      | 9     | 10                               |
| Изменение остатков по внутренним расчетам                                      | 820        | X             |                                | -                             | -                      | -                      | -                      | -     | -                                |
| в том числе:   |            |               |                                |                               |                        |                        |                        |       |                                  |
| увеличение остатков по внутренним расчетам (Кт 030404510)                      | 821        |               |                                | -                             | -                      | -                      | -                      | -     | -                                |
| уменьшение остатков по внутренним расчетам (Дт 030404610)                      | 822        |               |                                | -                             | -                      | -                      | -                      | -     | -                                |
| Изменение остатков расчетов по внутренним привлечением средств                 | 830        | X             |                                | -                             | -                      | -                      | -                      | -     | -                                |
| в том числе:   |            |               |                                |                               |                        |                        |                        |       |                                  |
| увеличение расчетов по внутреннему привлечению остатков средств (Кт 030406000) | 831        |               |                                | -                             | -                      | -                      | -                      | -     | -                                |
| уменьшение расчетов по внутреннему привлечению остатков средств (Дт 030406000) | 832        |               |                                | -                             | -                      | -                      | -                      | -     | -                                |

**4. Сведения о возвратах остатков субсидий и расходов прошлых лет**

| Наименование показателя                         | Код строки | Код аналитики | Произведено возвратов |                        |                        |                        | итого |
|---|------------|---------------|-----------------------|------------------------|------------------------|------------------------|-------|
|   |            |               | через лицевые счета   | через банковские счета | через кассу учреждения | некассовыми операциями |       |
| 1   | 2          | 3             | 4                     | 5                      | 6                      | 7                      | 8     |
| Возвращено остатков субсидий прошлых лет, всего | 910        | X             | -                     | -                      | -                      | -                      | -     |
| из них по кодам аналитики:                      |            |               |                       |                        |                        |                        |       |
|   | 911        |               | -                     | -                      | -                      | -                      | -     |
| Возвращено расходов прошлых лет, всего          | 950        |               |                       |                        |                        |                        |       |
| из них по кодам аналитики:                      |            |               |                       |                        |                        |                        |       |
|   | 951        |               | -                     | -                      | -                      | -                      | -     |

Руководитель  (подпись) Щеглова О. Н. (расшифровка подписи) Главный бухгалтер  (подпись) Нитко В. К. (расшифровка подписи)

Централизованная бухгалтерия МКУ "ЦБО", 1112651033990, 2632802764, 263201001, Россия, г. город-курорт Пятигорск пл.Ленина, 2 (наименование, ОГРН, ИНН, КПП, местонахождение)

Руководитель (уполномоченное лицо)  (подпись) Даниелян Н. С. (расшифровка подписи)  
 Исполнитель (должность) Шельдешова Александра Павловна (расшифровка подписи) (телефон, e-mail)

12 февраля 2018 г.