


Согласовано
Начальник МУ «Управление образования
администрации г. Пятигорска»


Н.А.Васютина
(подпись)
28.04.2018г.
(дата)



Утверждаю
Заведующий МБДОУ детского сада №45
«Радуга»


О.Н.Щеглова
(подпись)
26.04.2018г.
(дата)



Утвержден*
Советом учреждения
« 26 » апреля 2018 г.
(протокол заседания
Совета учреждения №4)
от « 26 » апреля 2018г.

Отчет
о результатах деятельности
МБДОУ детского сада №45 «Радуга»
и об использовании закрепленного за ним муниципального имущества
за период 2017 год
(отчетный период)

1. Общие сведения об учреждении.

№ п.п.	Показатель	
1.1	Перечень основных видов деятельности*	Дошкольное образование
1.2	Перечень иных видов деятельности	Дополнительное образование детей и взрослых
1.3	Перечень услуг (работ), оказываемых за плату, и потребителей данных услуг (работ)	Дополнительные платные образовательные услуги: кружок «Волшебная кисточка», кружок «Пиши-Читай-ка», кружок «Радуга» хореография, кружок «Веселая математика», кружок «Тхэквандо», кружок «Шашки», кружок «Ладушки», кружок «Говорушка», кружок «Цветные ладошки», кружок «Юный скульптор», кружок «Театральная студия», кружок «Английский для непосед», кружок «Солнышко» оркестр.
1.4	Перечень документов, на основании которых учреждение осуществляет деятельность	Устав, Лицензия на осуществление образовательной деятельности.
1.5	Состав наблюдательного совета в отчетном году (с указанием должностей, фамилий, имен и отчеств)*	Щеглова О.Н.- Заведующий Симонова Ю.В.- ст.воспитатель Бочарова Н.С.- зам.зав. по ФЭВ Журавлева Л.В.- делопроизводитель Багдасарян Л.Ю.- член родительского комитета Анриенко М.О.- член родительского комитета Вербовская А.В.- член родительского комитета Гревцева Н.В.- член родительского комитета Моргунова С.А. - член родительского комитета
1.6	Информация об осуществлении деятельности, связанной с выполнением работ или оказанием услуг, в соответствии с обязательствами перед страховщиком по обязательному социальному страхованию*	



№ п.п.	Показатель	Ед. изм.	На начало года	На конец года	Причины изменения (на конец отчетного года)
1.7	Количество штатных единиц и квалификация сотрудников (на начало и на конец отчетного	челове к	55	48	

	года)				
1.8	Средняя заработная плата сотрудников учреждения	руб.	16837,3	17610,1	

2. Результат деятельности учреждения.

№ п.п.	Показатель	Год, предшествующий отчетному, тыс. руб.	Отчетный год, тыс. руб.	Изменение %	Примечание
2.1	Балансовая (остаточная) стоимость нефинансовых активов	22516,9	20813,6	7,5	
2.2	Дебиторская задолженность	18,9	0	0	
2.3	Кредиторская задолженность	83,3	382,8	21,8	

№ п.п.	Показатель	Ед. изм.	Значение показателя за отчетный год				Примечание
			План	Факт	Отклонение		
					абсол	%	
2.4	Информация об исполнении задания учредителя	%	100	100	0	0	
2.5	Объем финансового обеспечения муниципального задания	тыс. руб.	13984,6	13984,6	0	0	
2.6	Объем финансового обеспечения развития учреждения в рамках программ, утвержденных в установленном порядке (целевые субсидии)	тыс. руб.	172,5	172,5	0	0	
2.7	Объем бюджетных инвестиций	тыс. руб.	-	-	-	-	
2.8	Объем финансового обеспечения деятельности, связанной с выполнением работ или оказанием услуг, в соответствии с обязательствами перед страховщиком по обязательному социальному страхованию*	тыс. руб.	-	-	-	-	
2.9	Кассовое исполнение бюджетной сметы**	тыс. руб.	-	-	-	-	
2.10	Доведенные лимиты бюджетных обязательств**	тыс. руб.	-	-	-	-	
2.11	Суммы кассовых и плановых поступлений (с учетом возвратов) в разрезе поступлений, предусмотренных планом финансово-хозяйственной	тыс. руб.	17196,3	17196,3	0	0	

	деятельности учреждений в том числе:						
	1) субсидии на выполнение муниципального задания;		14159,9	14159,9	0		
	2) целевые субсидии;		172,5	172,5	0		
	3) поступления от иной приносящей доход деятельности.		2863,9	2863,9	0		
2.12	Суммы кассовых и плановых выплат (с учетом восстановленных кассовых выплат) в разрезе выплат, предусмотренных планом финансово-хозяйственной деятельности учреждений В том числе:	тыс. руб.	17196,3	16966,2	230,1	1,3	
	211		9474,9	9369,0	105,9	1,1	
	212		2,40	1,9	0,5	20,8	
	213		2920,6	2833,3	87,3	3	
	221		26,2	22,9	3,3	13	
	223		1231,4	1231,4	0		
	225		121,5	121,5	0		
	226		617,8	617,8	0		
	290		189,0	189,0	0		
	294		43,8	43,8	0		
	340		2568,7	2535,6	33,1	1,3	
2.13	Доходы, полученные учреждением от оказания платных услуг (выполнения работ)	тыс. руб.	2841,1	2841,1	0		
2.14	Сумма прибыли после налогообложения - всего,* в том числе	тыс. руб.	-	-	-		
2.14. 1	Сумма прибыли, образовавшейся в связи с оказанием учреждением частично платных услуг (работ)*	тыс. руб.	-	-	-		
2.14. 2	Сумма прибыли, образовавшейся в связи с оказанием учреждением полностью платных услуг (работ)*	тыс. руб.	-	-	-		

2.15	Цены (тарифы) на платные услуги (работы), оказываемые потребителям (в динамике в течение отчетного периода)	Средняя стоимость частично платных услуг (работ), руб.		Средняя стоимость полностью платных услуг (работ), руб.	
		На начало отчетного периода	На конец отчетного периода	На начало отчетного периода	На конец отчетного периода
2.15.1	1000 кружок «Тхэквандо»			1000	1000
2.15.2	500 кружок «Волшебная кисточка», кружок «Пиши-Читай-ка», кружок «Радуга» хореография, кружок «Веселая математика», кружок «Шашки», кружок «Ладушки», кружок «Говорушка», кружок «Цветные ладошки», кружок «Юный скульптор», кружок «Театральная студия», кружок «Английский для непосед», кружок «Солнышко» оркестр				500
2.15.3	300 кружок «Волшебная кисточка», кружок «Пиши-Читай-ка», кружок «Радуга» хореография, кружок «Веселая математика», кружок «Ладушки», кружок «Говорушка», кружок «Цветные ладошки», кружок «Английский для непосед».			300	
2.15.4	Присмотр и уход	1570	1570	0	0
Итого		1570	1570	650	750

2.16	Виды услуг (работ)	Общее количество потребителей, воспользовавшихся услугами (работами) учреждения, чел.	В том числе		
			Количество потребителей, воспользовавшихся бесплатными услугами (работами),	Количество потребителей, воспользовавшихся частично платными услугами	Количество потребителей, воспользовавшихся полностью платными услугами

			чел.	(работами), чел.	(работами), чел.
2.16.1	Дошкольное образование	175	175	0	0
2.16.2	Присмотр и уход	175	6	169	0
2.16.3	Дополнительное образование	74	0	5	69

2.17	Количество жалоб потребителей	Принятые меры
2.17.1	Нет.	

№ п.п.	Показатель	Ед. изм.	Значение показателя	Примечание
2.18.	Выставленные требования в возмещение ущерба по недостаткам и хищениям материальных ценностей, денежных средств, а также от порчи материальных ценностей.		-	-
2.19	Сведения о соблюдении норм законодательства Российской Федерации, Ставропольского края, муниципальных правовых актов города-курорта Пятигорска в части, касающейся деятельности учреждений по оказанию муниципальных услуг (выполнению работ).		соблюдены	
2.19.1	Отсутствие (или количество) предписаний и санкционирования со стороны контрольных и надзорных органов	шт	1. нарушения санитарного законодательства	
2.19.2	Отсутствие (или количество) выявленных нарушений в актах проверок деятельности на предмет соответствия его деятельности нормам законодательства		1	
2.19.3	Иные показатели		-	

Раздел 3. Об использовании имущества, закрепленного за учреждением

3.1. Об использовании недвижимого имущества:

№ п/п	Показатель	Ед. изм.	На начало отчетного периода	На конец отчетного периода
3.1.1	Общая балансовая (остаточная) стоимость недвижимого имущества учреждения	тыс. руб.	20813,6	20813,6
3.1.1.1	В том числе общая балансовая (остаточная) стоимость недвижимого имущества, закрепленного за учреждением на праве оперативного управления	тыс. руб.	20813,6	20813,6
3.1.1.2	В том числе общая балансовая (остаточная) стоимость недвижимого имущества, закрепленного за учреждением на праве оперативного управления, и переданного в аренду	тыс. руб.	-	-


3.1.1.3	В том числе общая балансовая (остаточная) стоимость недвижимого имущества, закрепленного за учреждением на праве оперативного управления, и переданного в безвозмездное пользование	тыс. руб.	-	-
3.1.1.4	В том числе общая балансовая (остаточная) стоимость недвижимого имущества, приобретенного учреждением за счет средств выделенных учредителем, учреждению	тыс. руб.		
3.1.1.5	В том числе общая балансовая (остаточная) стоимость недвижимого имущества, приобретенного учреждением за счет доходов, полученных от оказания платных услуг и иной приносящей доход деятельности	тыс. руб.	278,2	0
3.1.2	Количество объектов недвижимого имущества, закрепленных за учреждением	Ед.	1	1
3.1.2.1	В том числе количество объектов недвижимого имущества, закрепленных за учреждением на праве оперативного управления	Ед.	1	1
3.1.3.	Общая площадь объектов недвижимого имущества, закрепленная за учреждением	кв. м	1919,3	1919,3
3.1.3.1	В том числе общая площадь недвижимого имущества, закрепленного за учреждением на праве оперативного управления	кв. м	1919,3	1919,3
3.1.3.2	В том числе общая площадь недвижимого имущества, находящегося у учреждения на праве оперативного управления, и переданного в аренду	кв. м		
3.1.3.3	В том числе общая площадь недвижимого имущества, находящегося у учреждения на праве оперативного управления, и переданного в безвозмездное пользование	кв. м		

3.3. Об использовании движимого имущества.

№ п/п	Показатель	Ед. изм.	На начало отчетного периода	На конец отчетного периода
3.3.1	Общая балансовая (остаточная) стоимость движимого имущества учреждения	тыс. руб.	1225,06	1225,06
3.3.1.1	В том числе общая балансовая (остаточная) стоимость движимого имущества учреждения, находящегося на праве оперативного управления	тыс. руб.	1225,06	1225,06
3.3.1.2	В том числе общая балансовая (остаточная) стоимость движимого имущества учреждения, находящегося на праве оперативного управления, и переданного в аренду	тыс. руб.		
3.3.1.3	В том числе общая балансовая (остаточная) стоимость движимого имущества учреждения, находящегося на праве оперативного управления, и переданного в безвозмездное пользование	тыс. руб.		
3.3.2	Общая балансовая (остаточная) стоимость особо ценного движимого имущества учреждения* (3)	тыс. руб.	54,5	34,06
3.3.2.1	Общая балансовая (остаточная) стоимость особо ценного движимого имущества, находящегося у учреждения на праве оперативного управления (4)	тыс. руб.	1225,06	1225,06

№ п/п	Показатель	Ед. изм.	На начало отчетного периода	На конец отчетного периода
3.4	Объем средств, полученных в отчетном году от распоряжения в установленном порядке имуществом, находящимся у учреждения на праве оперативного управления.	тыс. руб.	-	-

Руководитель муниципального учреждения

 _____ О.Н.Щеглова _____

(подпись)

(расшифровка подписи)

** - для муниципальных казенных учреждений